

SOCIETA'
LUXOTTICA GROUP
 Via Cantù, 2
 20123 MILANO
 Tel.: +39 02 86334.1
 Fax: +39 02 8633.4092
 www.luxottica.com



Società di revisione *

Deloitte & Touche



Investor relations *

Alessandra Senici
 E-mail: investorrelations@luxottica.com
 Tel: +39 02 8633 4718 - Fax: +39 02 8644 4092

ISIN	IT0001479374
BLOOMBERG	LUX IM
REUTERS	LUX.MI
Industry	BENI DI CONSUMO
Super sector	PRODOTTI PER LA CASA, PER LA PERSONA, MODA



Luxottica Group è leader nel settore degli occhiali di fascia alta, di lusso e sportivi, con circa 7.000 negozi operanti sia nel segmento vista che sole in Nord America, Asia-Pacifico, Cina, Sudafrica, America Latina ed Europa e un portafoglio marchi forte e ben bilanciato. Tra i marchi propri figurano Ray-Ban, il marchio di occhiali da sole più conosciuto al mondo, Oakley, Vogue, Persol, Oliver Peoples, Arnette e REVO mentre i marchi in licenza includono Bvlgari, Burberry, Chanel, Dolce & Gabbana, Donna Karan, Polo Ralph Lauren, Prada, Tiffany e Versace. Oltre a un network wholesale globale che tocca 130 Paesi, il Gruppo gestisce nei mercati principali alcune catene leader nel retail tra le quali LensCrafters, Pearle Vision e ILORI in Nord America, OPSM e Laubman & Pank in Asia-Pacifico, LensCrafters in Cina, G.M.O in America Latina e Sunglass Hut in tutto il mondo. I prodotti del Gruppo sono progettati e realizzati in sei impianti produttivi in Italia, in due, interamente controllati, nella Repubblica Popolare Cinese e in uno negli Stati Uniti, dedicato alla produzione di occhiali sportivi. Nel 2010, Luxottica Group ha registrato vendite nette pari a 5,8 miliardi. Ulteriori informazioni sul Gruppo sono disponibili su www.luxottica.com

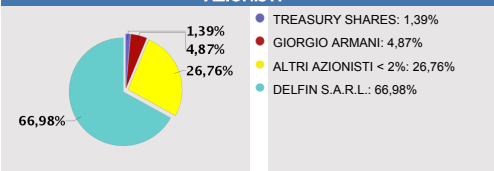
CORPORATE GOVERNANCE * (CG)

Esecutivo	Non esecutivo	Indipendente		C.C.I.(1)	C.R.(2)	
CONSIGLIERI						
●			Leonardo Del Vecchio Presidente			AMMINISTRATORI AZIONISTI
●			Luigi Francavilla Vice Presidente			
●			Andrea Guerra Amministratore Delegato			
●			Roger Abravanel Consigliere			
●			Mario Giuseppe Cattaneo Consigliere			
●			Enrico Cavatorta Consigliere			
●			Roberto Chemello Consigliere			
●			Claudio Costamagna Consigliere			
●			Claudio Del Vecchio Consigliere			
●			Sergio Erede Consigliere			
●			Sabina Grossi Consigliere			
●			Gianni Mion Consigliere			
●			Marco Reboa Consigliere			
●			Marco Manglagalli Consigliere			
●			Ivanhoe Lo Bello Consigliere			
TOP MANAGEMENT						
			Leonardo Del Vecchio Presidente			AMMINISTRATORI AZIONISTI
			Luigi Francavilla Vice Presidente			
			Andrea Guerra Amministratore Delegato			
			Enrico Cavatorta CFO e General Manager Central Corporate Functions			

(1): Comitato per il controllo interno (2): Comitato di remunerazione (3): Comitato nomine

(CG) Sistema di amministrazione e controllo tradizionale

AZIONISTI *



Fonte: Company Aggiornamento: 28/04/2011

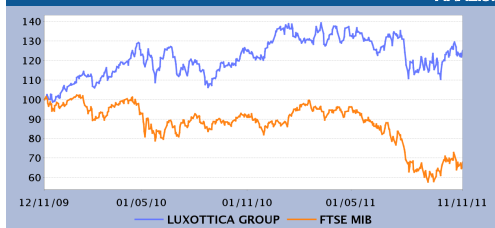
DATI FINANZIARI *

€m	Novembre		Var %	Annuale	
	30/09/11	30/09/10	'11 vs '10	31/12/10	31/12/09
Totale Ricavi	4.713,45	4.451,54	5,88%	5.798,04	5.094,32
Margine Operativo Lordo	908,27	841,45	7,94%	1.013,79	856,53
<i>Ebitda margin</i>	19,27%	18,90%		17,48%	16,81%
Margine Operativo Netto	678,77	616,01	10,19%	712,16	571,08
<i>Ebit Margin</i>	14,40%	13,84%		12,28%	11,21%
Risultato Ante Imposte	593,41	537,46	10,41%	605,54	464,78
<i>Ebt margin</i>	12,59%	12,07%		10,44%	9,12%
Risultato Netto	387,96	347,08	11,78%	402,19	299,12
<i>E-Margin</i>	8,23%	7,80%		6,94%	5,87%

	Novembre		Var %	Annuale	
	30/09/11	30/09/10	'11 vs '10	31/12/10	31/12/09
PFN (Cassa)	2.078,52	2.268,78	-8,39%	2.111,40	2.336,90
Patrimonio Netto	3.427,54	3.101,28	10,52%	3.269,40	2.753,62
<i>Capitale Investito</i>	5.506,06	5.370,06	2,53%	5.380,80	5.090,52

La società chiude l'esercizio il 31 dicembre. Dati 2011 e 2010 - IAS/IFRS, precedenti - US GAAP

ANALISI DEL TITOLO

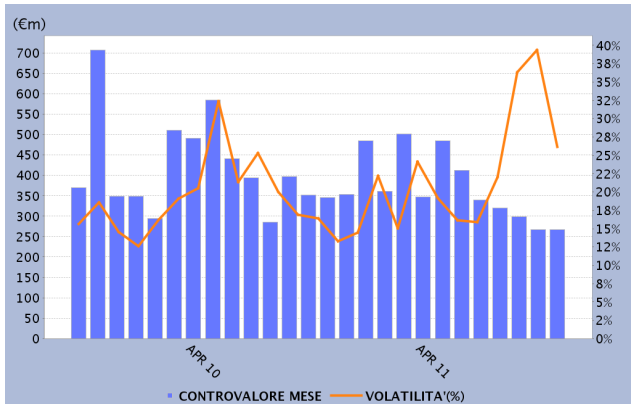


	Numero	Capitalizzaz. (€m)
Numero di azioni emesse	467.114.133	9.854,47
Ordinarie	467.114.133	9.854,47
Valore nominale (€)		0,06
	Ultimo Divid. (€)	Data Stacco
Ordinarie	0,440	23/05/2011

Ultimo prezzo	Ord	Andamento	Ord	INDICE FTSEMIB	Andamento rel.
11/11/2011	21,10	-2Y	24,71%	-2Y	-32,18%
Variaz. (-2 anni)	Ord	-1Y	1,72%	-1Y	-24,34%
MAX	23,49	-3M	7,70%	-3M	3,28%
MIN	16,65	-1M	4,15%	-1M	-1,60%

CONTROVALORE E VOLATILITA' - STATISTICHE DAL 03/01/2011 AL 11/11/2011

Controvalore	Totale (€)	3.961.819.411
	Media giornaliera(€)	17.846.033
Numero azioni scambiate	Totale	182.451.442
	Media giornaliera	821.853
Numero di contratti	Totale	547.824
	Media giornaliera	2.468
Volatilità'		24,82%
Turnover velocity		45,04%



Fonte: Borsa Italiana. Dati riferiti all'azione ordinaria.

ALTRI STRUMENTI QUOTATI SU BORSA ITALIANA

IDEM STOCK FUTURES SECURITISED DERIVATIVES WARRANTS STOCK OPTIONS LISTED BONDS

* Informazioni fornite e aggiornate dalla società emittente